

# Era fönster Objekt

## Inåtgående 3-glasfönster



Insida



Utsida



### Fakta

#### Produkttyp

Inåtgående sidhängt resp underkantshängt fönster, enkelbåge.

#### Modellbeteckning

Inåtgående 3-glas  
Inåtgående 3-glas UKH

#### Öppningsbarhet

Inåtgående sidhängt.

#### Material

Träfönster med utv aluminiumbeklädnad.

#### Beskrivning

Inåtgående sidhängt fönster i trä. Utvändig clipsmonterad aluminiumbeklädnad. Öppningsbara och fasta enheter kan kombineras i samma karm. För att uppfylla CE- och P-märkning samt andra produktrelaterade tester skall denna produkt monteras i en vertikal fönsteröppning.

#### Glas

3-glas isolerruta.

#### Glasningsutförande

I standardutförande har produkten en glaskassett med 3 st 4 mm glas med distanser mellan glasen som är 16 mm, ett av glasen är ett sk energi- och ett av facken mellan glasen är fyllt med argon för bättre energivärde. Se tabell på nästa sida för information om produktens energi- och ljudprestanda både i standardutförande och vid olika tillvalsnivåer.

#### Brandklass

Produkten kan beställas med:  
E130 för brandpåverkan från insidan  
E30 för brandpåverkan från utsidan  
E115 för brandpåverkan från utsidan

#### Karmdjup

115 mm.

#### Trädetaljer

Svensk furu.

#### Storlekar

Se storleksguide på s3-4

#### Ytbeläggning

För in- och utvändig ytbeläggning, se kulörguide på erafönster.se

#### Hängningsbeslag

2-4 symmetriska bultgångjärn i förzinkat stål per luft.

#### Handtag

Greppvänligt handtag i nickelfri naturanodiserad aluminium. Låsbart som tillval.

#### Stängningsbeslag

Spanjolett i nickelfritt förzinkat stål med två eller tre sidkolvar (beroende på fönsterstorlek) Säkerhetslutbleck som tillval.

#### Barnsäkerhetsbeslag

Handtagsspärr KISI2 är standard. Andra barnsäkerhetsbeslag t ex broms Fix 160S (min karmhöjd 480 mm) eller Fix 184 som tillval.

#### Ventil

Ett flertal ventiler kan erbjudas.

#### Spår för smyg

Invändigt spår för smyg 5x10x10 kan erhållas.

#### Persienn

Monterad eller löst levererad frihängande persienn som tillval.



**Storlekar** anges i moduler. 1 modul (M) = 100 mm.

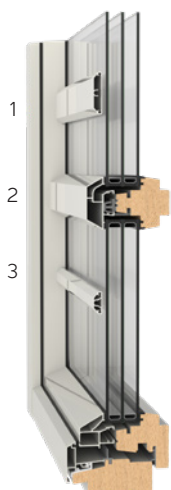
**Modulstorleken** inkluderar 20 mm drevmån på bredd och höjd (dvs 10 mm runt om). Exempel: Storlek 5/10 M innebär karmytterbredd = 480 mm och karmytterhöjd = 980 mm. Modulstorlekarna anger m a o minsta storlek på urtaget i väggen.

## Ljud- och U-värde. LT- och G-värde.

Ljustransmission (LT) anger hur stor del av ljuset i procent som passerar genom glaset. Solfaktorn (G) anger procentuell värmestrålning genom glaset.

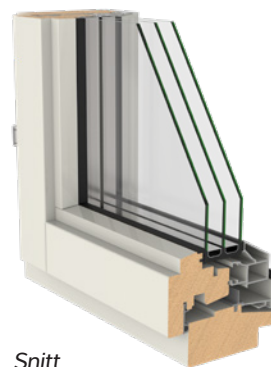
Rw	Ljudvärde (dB)			U-värde (Lt-värde % / G-värde %)			
	Rw+C	Rw+Ctr	Rw+Ctr 50-3150				
<b>34</b>	<b>32</b>	<b>27</b>	<b>27</b>	<b>1,31</b> (75/60)	<b>1,20</b> (75/60)	<b>1,13</b> (74/53)	<b>1,02</b> (74/53)
<b>38</b>	<b>36</b>	<b>31</b>	<b>31</b>	<b>1,31</b> (74/56)	<b>1,20</b> (74/56)	<b>1,11</b> (74/51)	<b>1,00</b> (74/51)
<b>40</b>	<b>38</b>	<b>33</b>	<b>32</b>	<b>1,31</b> (74/55)	<b>1,20</b> (74/55)	<b>1,11</b> (73/51)	<b>1,00</b> (73/51)
<b>43</b>	<b>42</b>	<b>38</b>	<b>36</b>	<b>1,35</b> (73/55)	<b>1,24</b> (73/55)	<b>1,17</b> (72/51)	<b>1,06</b> (72/51)

### Spröjs



1. Bred spröjs, löstagbar
2. Fast mittpost, glasdelande
3. Smal spröjs, löstagbar

### Glasning



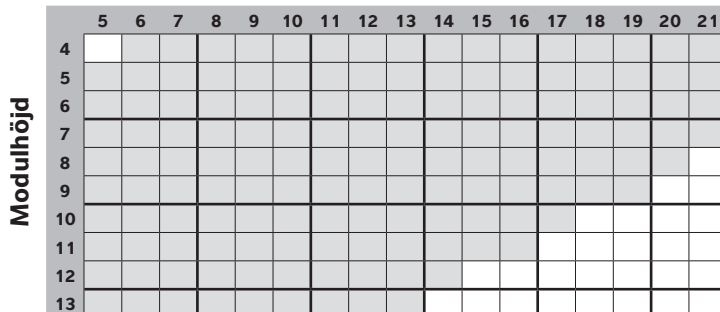
# Inåtgående 3-glas fönster

## UNDERKANTSHÄNGT 3-GLAS

Karmdjup 115 mm

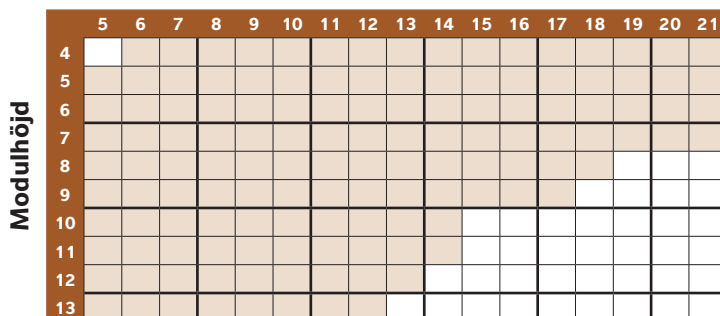
**Rw 34 dB/Rw+Ctr 27 dB**

Modulbredd



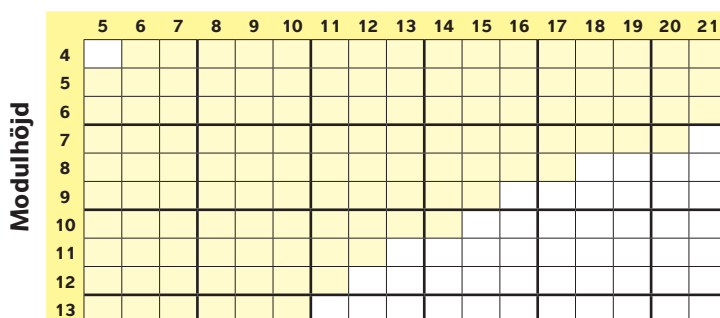
**Rw 38 dB/Rw+Ctr 31 dB**

Modulbredd



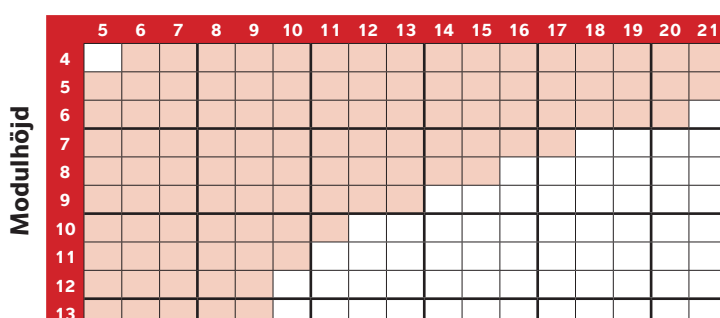
**Rw 40 dB/Rw+Ctr 33 dB**

Modulbredd



**Rw 43 dB/Rw+Ctr 38 dB**

Modulbredd




# Inåtgående 3-glas fönster

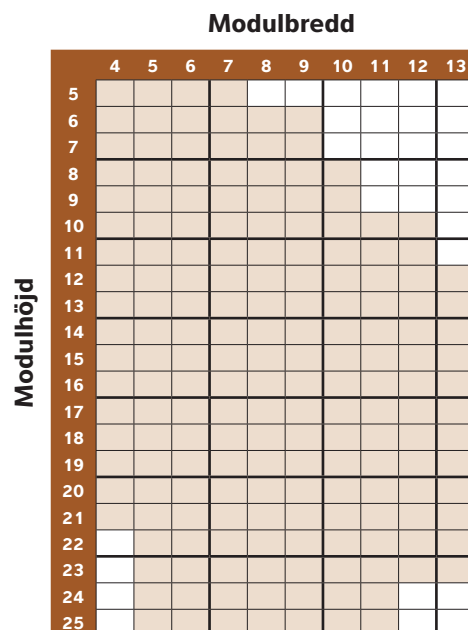
## SIDHÄNGT 3-GLAS

Karmdjup 115 mm

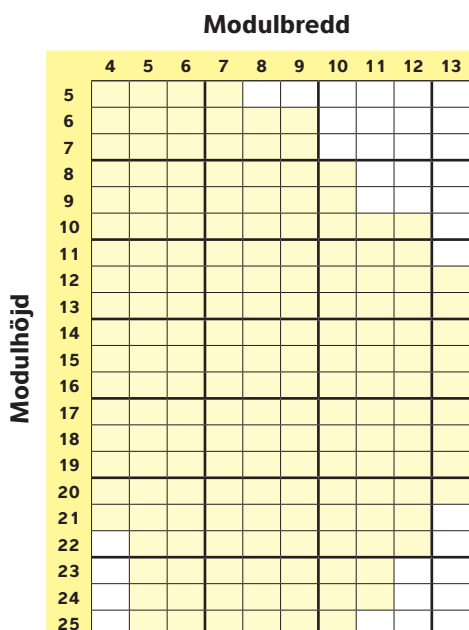
**Rw 34 dB/Rw+Ctr 27 dB**



**Rw 38 dB/Rw+Ctr 31 dB**



**Rw 40 dB/Rw+Ctr 33 dB**



**Rw 43 dB/Rw+Ctr 38 dB**

